




Endüstriyel Güç Ürünleri
FUJI HEAVY INDUSTRIES LTD.

PTX Serisi Motopomp

220/320
220ST/320ST



KENDİNDEN EMİŞLİ GENEL AMAÇLI MOTOPOMP

PTX220/320

- Kendinden emişli motopomplar ilk pompalama işleminin ardından yüksek debide çalışma söz konusu olduğu takdirde su takviyesine gerek duymazlar.
- YÜKSEK PERFORMANS ve VERİMLİLİK pompa gövdesi ve motorun birbirine özel kompakt bir dizayn ile bağlantısı ile elde edilir.
- SU GEÇİRMEZLİK seramik karbondan yapılmış mekanik salmastra ve dökme demirden imal edilmiş pervaneler ile garanti altındadır.
- ÜSTÜN SUBARU EX SERİSİ ENDÜSTRİYEL MOTORLAR sürekli yüksek performansla çalışma, uzun ömür ve kolay bakım gibi avantajlar sunmaktadır.

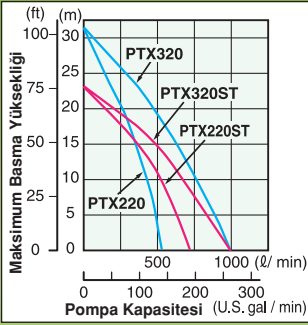
KENDİNDEN EMİŞLİ PİS SU POMPASI

PTX220ST/320ST


- PİS SU POMPALARI orta ve ağır hizmet tipi operasyonlar için geliştirilmiş olup genel amaçlı motopompların kullanılmadığı küçük çaplı birikintili suların tahliyesinde idealdir.
- UZUN ÖMÜRLÜ DAYANIKLI YAPI: MEKANİK SALMASTRA Silisyum Karbür'den yapılmıştır. PERVANE ve GÖMLEK ağır hizmet için sert dökme demirden imal edilmiştir. POMPA GÖVDESİ alüminyum döküm malzemedir.
- Kendinden emişli motopomplar ilk pompalama işleminin ardından çok yüksek debide çalışma söz konusu olduğu takdirde su takviyesine gerek duymazlar.

PTX Serisi

PERFORMANS EĞRİSİ



PTX220



PTX320

STANDART AKSESUARLAR



Üstteki resim tipik ürünleri göstermektedir. Modele göre malzeme ve tasarım değişiklik gösterebilir.

ÖZELLİKLER

Model		PTX220	PTX320	PTX220ST	PTX320ST
POMPA	Tip	Kendinden Emişli, Genel Amaçlı		Kendinden Emişli, Pis Su	
	Giriş - Çıkış Çapı (mm) [in.]	50×50 [2×2]	76×76 [3×3]	50×50 [2×2]	76×76 [3×3]
	Maksimum Basma Yüksekliği (m) [ft]	32 [105]		23 [75]	
	Maksimum Debi (L/min) [U.S.gal/min]	520 [137]	1000 [264]	700 [185]	1000 [264]
	Emiş Derinliği (m) [ft]	8 [26]			
	Mekanik Salmastra	Seramik Karbon		Silisyum Karbur	
MOTOR	Model	EX16	EX17	EX16	EX17
	Tip	Hava soğutmalı, 4 zamanlı Benzinli OHC			
	Yağ Tipi	SEA / 10W-30			
	Yağ Kapasitesi Litre [U.S.gal.]	0.6 [0.16]			
	Yakıt Tipi	Kurşunsuz Benzin			
	Yakıt Tankı Kapasitesi Litre [U.S.gal.]	3.6 [0.95]			
	Buji	TORCH E6RC (NGK BR-6HS)			
Çalıştırma	İpli Çalıştırma				
Boyutlar (L×W×H) (mm) [in.]	527×368×417 [20.7×14.5×16.4]				
Net Ağırlık (kg) [lb.]	24.9 [54.9]	26.1 [57.6]	24.9 [54.9]	26.1 [57.6]	
Standart Aksesuarlar	Motor Kiti (1 set), Filtre (1 adet), Hortum Bağlantısı (2 adet), Kelepçe (3 adet)				

Subaru belirtilen özellikleri haber vermeden değiştirebilir.

Çözüm Makina

www.cozum-makina.com
info@cozum-makina.com
+90 216 455 95 44

